




ESTADOS FINANCIEROS INTEP



www.intep.edu.co





Instituto de Educación Técnica Profesional de Roldanillo, Valle - INTEP

Establecimiento Público Departamental
Nit. 891.902.811-0

ACTA 10

PUBLICACION DE ESTADOS FINANCIEROS

MARTHA ADÍELA JARAMILLO PEÑA, Coordinadora Grupo Interno de Trabajo de Contabilidad del Instituto de Educación Técnica Profesional de Roldanillo Valle – INTEP, en cumplimiento del numeral 36, artículo 34 de la Ley 734 de 2002, así como en las Resoluciones 706,182 de 2016 y conforme a lo señalado en el Marco Normativo Para las Entidades de Gobierno, adoptado mediante Resolución 533 de 2015, expedidas por la Contaduría General de la Nación, procede a publicar en lugar visible por cinco (5) días y en la página web, el Estado de Situación Financiera a 30 de septiembre de 2.021 y el Estado de Resultados por el periodo comprendido desde el 1 de enero al 30 de septiembre de 2.021 de la entidad.

Roldanillo, 25 de octubre de 2021.

MARTHA ADÍELA JARAMILLO PEÑA
CONTADORA
T.P 31462-T

Elaboro: Martha Adíela Jaramillo Peña

Comprometidos con la Excelencia



Instituto de Educación Técnica Profesional de Roldanillo, Valle - INTEP

Establecimiento Público Departamental
Nit. 891.902.811-0

Roldanillo, 25 de octubre de 2021

Los suscritos **GERMAN COLONIA ALCALDE**, Representante Legal y **MARTHA ADIELA JARAMILLO PEÑA**, contadora pública, en cumplimiento de las Resoluciones 706 de 2016 y 182 de 2017, expedidas por la contaduría General de la Nación;

CERTIFICAN:

Que los saldos reflejados en los estados financieros del Instituto de Educación Técnica Profesional de Roldanillo, Valle, con corte a 30 de septiembre de 2.021, fueron tomados fielmente de los libros de contabilidad, generados mediante el software financiero SIIGO, y se llevan de conformidad al marco normativo para entidades de gobierno, adoptado mediante Resolución 533 de 2015, y sus modificaciones, expedidos por la Contaduría General de la Nación.

Que los estados contables básicos del Instituto de Educación Técnica Profesional de Roldanillo Valle – INTEP con corte al 30 de septiembre de 2.021, revelan el valor total de: activos, pasivos, patrimonio, ingresos, gastos y cuentas de orden, reportados en el libro mayor a 30 de septiembre de 2.021.

Que los activos representan un potencial de servicios y a la vez los pasivos representan hechos pasados que implican salida de recursos, en desarrollo de las funciones del cometido estatal del INTEP.


GERMAN COLONIA ALCALDE
Rector



MARTHA ADÍELA JARAMILLO PEÑA
Contadora Pública Titulada
T.P. 31462-T de J.C.C


Comprometidos con la Excelencia

INSTITUTO DE EDUCACION TECNICA PROFESIONAL DE ROLDANILLO VALLE - INTEP
ESTADO DE SITUACION FINANCIERA
del 1 de enero a 30 de Septiembre 30 de 2.021
(Valores expresados en pesos colombianos)

CODIGO	ACTIVO	VALOR	CODIGO	PASIVO Y PATRIMONIO	VALOR
	ACTIVO			PASIVO	
	ACTIVO CORRIENTE	8.455.853.725,70		PASIVO CORRIENTE	(1.561.096.693,49)
11	EFFECTIVO Y EQUIVALENTES AL E	8.205.093.210,35	24	CUENTAS POR PAGAR	(246.366.571,00)
12	INVERSIONES E INSTRUMENTOS D	82.394,12	25	BENEFICIOS A EMPLEADOS	(1.105.781.008,00)
13	CUENTAS POR COBRAR	98.720.524,67	29	OTROS PASIVOS	(208.949.114,49)
15	INVENTARIOS	77.813.847,63		PASIVO NO CORRIENTE	(5.687.236.559,62)
19	OTROS ACTIVOS	74.143.748,93	27	PROVISIONES	(5.687.236.559,62)
	ACTIVO NO CORRIENTE	13.829.966.076,16		TOTAL PASIVO	(7.248.333.253,11)
12	INVERSIONES E INSTRUMENTOS D	26.162.602,79		PATRIMONIO	
13	CUENTAS POR COBRAR	11.543.783,00	31	PATRIMONIO DE LAS ENTIDADES DE GOB	(15.037.486.548,65)
16	PROPIEDAD PLANTA Y EQUIPO	13.658.243.325,73		TOTAL PATRIMONIO	(15.037.486.548,65)
19	OTROS ACTIVOS	134.016.364,64		TOTAL PASIVO Y PATRIMONIO	(22.285.819.801,76)
	TOTAL ACTIVO ==>	<u>22.285.819.801,86</u>			
	CUENTAS DE ORDEN DEUDORAS	0,00		CUENTAS DE ORDEN DEUDORAS	
81	DERECHOS CONTINGENTES	140.772.836,00	91	RESPONSABILIDADES CONTINGENTES	(42.907.664,83)
83	DEUDORAS DE CONTROL	659.889.886,80	99	ACREEDORAS POR CONTRA (DB)	42.907.664,83
89	DEUDORAS POR CONTRA (CR)	(800.662.722,80)			


GERMAN COLONIA ALCALDE
REPRESENTANTE LEGAL



JUAN CARLOS MONA PULGARIN
JEFE AREA FINANCIERA


MARTHA ADIELA JARAMILLO PEÑA
CONTADOR - T.P Nro.31462-T

INSTITUTO DE EDUCACION TECNICA PROFESIONAL DE ROLDANILLO VALLE - INTEP
ESTADO DE RESULTADOS
del 1 de enero a 30 de septiembre de 2.021
(Valores expresados en pesos colombianos)

Código	INGRESOS, COSTOS Y GASTOS	VALOR
4	INGRESOS	10.834.612.239,00
43	VENTA DE SERVICIOS	3.444.819.496,00
44	TRANSFERENCIAS Y SUBVENCIONES	7.389.792.743,00
6	COSTO DE VENTAS O PRESTACION DE SER	4.667.593.169,89
63	COSTO DE VENTA DE SERVICIOS	4.667.593.169,89
5	GASTOS	3.073.534.136,07
51	ADMINISTRACION Y OPERACION	2.666.594.709,95
53	DETERIORO DEPRECIACIONES AMORTIZACIONES Y PR	406.939.426,12
	EXCEDENTE OPERACIONAL	3.093.484.933,04
48	OTROS INGRESOS	34.359.236,20
58	OTROS GASTOS	143.561.019,71
	EXCEDENTE DEL EJERCICIO	2.984.283.149,53


GERMÁN COLONIA ALCALDE
REPRESENTANTE LEGAL


MARTHA ADIELA JARAMILLO PEÑA
CONTADOR T.P. N.º 31462-T


JUAN CARLOS MONA PULGARIN
JEFE AREA FINANCIERA

INSTITUTO DE EDUCACION TECNICA PROFESIONAL DE ROLDANILLO VALLE - INTEP

ESTADO DE SITUACION FINANCIERA

desde el 1 de enero al 30 de septiembre de 2.021

(Valores expresados en pesos colombianos)

CODIGO	ACTIVO	VALOR	CODIGO	PASIVO Y PATRIMONIO	VALOR
ACTIVO			PASIVO		
	ACTIVO CORRIENTE	8.455.853.725,70		PASIVO CORRIENTE	(1.561.096.693,49)
11	EFFECTIVO Y EQUIVALENTES AL EFFECTIVO	8.205.093.210,35	24	CUENTAS POR PAGAR	(246.366.571,00)
1105	CAJA	3.500.000,00	2401	ADQUISICIONES DE BIENES Y SERVICIOS NA	(28.912.600,00)
1110	DEPOSITOS EN INSTITUCIONES FINANCIERAS	8.201.593.210,35	2424	DESCUENTOS DE NOMINA	(116.460.979,00)
12	INVERSIONES E INSTRUMENTOS DERIVADOS	82.394,12	2436	RETENCION EN LA FUENTE E IMPUESTO DE	(11.099.886,00)
1224	INVERSIONES DE ADMINISTRACION DE LIQUIDEZ	82.394,12	2440	IMPUESTOS CONTRIBUCIONES Y TASAS POF	(27.887.318,00)
13	CUENTAS POR COBRAR	98.720.524,67	2490	OTRAS CUENTAS POR PAGAR	(62.005.788,00)
1317	PRESTACION DE SERVICIOS	73.926.029,00	25	BENEFICIOS A EMPLEADOS	(1.105.781.008,00)
1337	TRANSFERENCIAS POR COBRAR	0,00	2511	BENEFICIOS A LOS EMPLEADOS A CORTO PL	(1.105.781.008,00)
1384	OTRAS CUENTAS POR COBRAR	24.794.495,67	29	OTROS PASIVOS	(208.949.114,49)
15	INVENTARIOS	77.813.847,63	2901	AVANCES Y ANTICIPOS RECIBIDOS	(174.066.628,40)
1514	MATERIALES Y SUMINISTROS	77.813.847,63	2902	RECURSOS RECIBIDOS EN ADMINISTRACION	(34.882.486,09)
19	OTROS ACTIVOS	74.143.748,93			
1905	BIENES Y SERVICIOS PAGADOS POR ANTICIPAD	6.643.748,93			
1906	AVANCES Y ANTICIPOS ENTREGADOS	67.500.000,00			
	ACTIVO NO CORRIENTE	13.829.966.076,06		PASIVO NO CORRIENTE	(5.687.236.559,62)
12	INVERSIONES E INSTRUMENTOS DERIVADOS	26.162.602,79	27	PROVISIONES	(5.687.236.559,62)
1224	INVERSIONES DE ADMINISTRACION DE LIQUIDEZ	16.851.365,17	2701	LITIGIOS Y DEMANDAS	(5.687.236.559,62)
1227	INVERSIONES EN CONTROLADAS CONTABILIZAD,	9.393.595,79			
13	CUENTAS POR COBRAR	11.543.783,00		TOTAL PASIVO	-7.248.333.253,11
1385	CUENTAS POR COBRAR DE DIFICIL RECAUDO	15.209.229,00			
1386	DETERIORO ACUMULADO DE CUENTAS POR COE	(3.665.446,00)			
16	PROPIEDAD PLANTA Y EQUIPO	13.658.243.325,73		PATRIMONIO	
1605	TERRENOS	1.571.739.636,00		31 PATRIMONIO DE LAS ENTIDADES DE GOBIERNO	(15.037.486.548,65)
1610	SEMOVIENTES	145.561.000,00	3105	CAPITAL FISCAL	(2.190.693.558,08)
1615	CONSTRUCCIONES EN CURSO	136.500.000,00	3109	RESULTADOS DE EJERCICIOS ANTERIORES	(9.855.149.245,25)
1640	EDIFICACIONES	10.499.845.969,19	3110	RESULTADO DEL EJERCICIO	(2.984.283.149,53)
1655	MAQUINARIA Y EQUIPO	2.032.964.473,57	3148	GANANCIAS O PERDIDAS POR APLICA MET P	(7.360.595,79)
1665	MUEBLES ENSERES Y EQUIPOS DE OFICINA	1.170.675.745,89		TOTAL PATRIMONIO	(15.037.486.548,65)
1670	EQUIPOS DE COMUNICACION Y COMPUTACION	1.525.603.369,00			
1675	EQUIPO DE TRANSPORTE TRACCION Y ELEVACIC	529.360.724,00			
1681	BIENES DE ARTE Y CULTURA	190.292.851,78			
1685	DEPRECIACION ACUMULADA DE PROPIEDAD PLA	(4.142.417.252,70)			
1695	DETERIORO ACUMULADO DE PROPIEDADES PLA	(1.883.191,00)			
19	OTROS ACTIVOS	134.016.364,54			
1908	RECURSOS ENTREGADOS EN ADMINISTRACION	65.575.868,85			
1970	ACTIVOS INTANGIBLES	348.175.224,88			
1975	AMORTIZACION ACUMULADA DE INTANGIBLES	(279.734.729,19)			
	TOTAL ACTIVO	22.285.819.801,76		TOTAL PASIVO Y PATRIMONIO	-22.285.819.801,76
CUENTAS DE ORDEN DEUDORAS		0	CUENTAS DE ORDEN ACREEDORAS		
81	DERECHOS CONTINGENTES	140.772.836,00	91	PASIVOS CONTINGENTES	(42.907.664,83)
83	DEUDORAS DE CONTROL	659.889.886,80	99	ACREEDORAS POR CONTRA- (DB)	42.907.664,83
89	DEUDORAS POR CONTRA-	(800.662.722,80)			

GERMAN COLONIA ALCALDE
REPRESENTANTE LEGAL

MARTHA ADIELA JARAMILLO PEÑA
CONTADOR - T.P Nro.31462-T

JUAN CARLOS MONA PULGARIN
JEFE AREA FINANCIERA

INSTITUTO DE EDUCACION TECNICA PROFESIONAL DE ROLDANILLO VALLE - INTEP

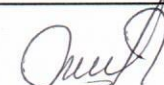
ESTADO DE RESULTADOS

desde el 1 de enero a 30 de septiembre de 2.021

(Valores expresados en pesos colombianos)

Código	INGRESOS, COSTOS Y GASTOS	VALOR	
4	TOTAL INGRESOS		10.834.612.239,00
43	VENTA DE SERVICIOS	3.444.819.496,00	
4305	SERVICIOS EDUCATIVOS	6.736.329.087,00	
4390	OTROS SERVICIOS	116.446.265,00	
4395	DEVOLUCIONES REBAJAS Y DESCUENTOS EN VEN	(3.407.955.856,00)	
44	TRANSFERENCIAS Y SUBVENCIONES	7.389.792.743,00	
4428	OTRAS TRANSFERENCIAS	7.389.792.743,00	
6	COSTO DE VENTAS O PRESTACION DE SER		4.667.593.169,89
63	COSTO DE VENTA DE SERVICIOS	4.667.593.169,89	
6305	SERVICIOS EDUCATIVOS	4.667.593.169,89	
5	GASTOS		3.073.534.136,07
51	ADMINISTRACION Y OPERACION	2.666.594.709,95	
5101	SUELDOS Y SALARIOS	1.318.796.702,00	
5102	CONTRIBUCIONES IMPUTADAS	2.737.510,00	
5103	CONTRIBUCIONES EFECTIVAS	463.107.211,00	
5104	APORTES SOBRE LA NOMINA	61.157.983,00	
5107	PRESTACIONES SOCIALES	369.468.274,00	
5108	GASTOS DE PERSONAL DIVERSOS	61.815.600,44	
5111	GENERALES	351.497.265,47	
5120	IMPUESTOS CONTRIBUCIONES Y TASAS	38.014.164,04	
53	DETERIORO DEPRECIACIONES AMORTIZACIONES	406.939.426,12	
5360	DEPRECIACION DE PROPIEDADES PLANTA Y EQUI	333.397.429,58	
5366	AMORTIZACION DE ACTIVOS INTANGIBLES	73.541.996,54	
	EXCEDENTE OPERACIONAL		3.093.484.933,04
48	OTROS INGRESOS	34.359.236,20	
4802	FINANCIEROS	26.878.131,92	
4808	INGRESOS DIVERSOS	7.481.104,28	
58	OTROS GASTOS	143.561.019,71	
5802	COMISIONES	787.321,78	
5804	FINANCIEROS	481,21	
5890	GASTOS DIVERSOS	142.773.216,72	
	EXCEDENTE DEL EJERCICIO		2.984.283.149,53


GERMAN COLONIA ALCALDE
REPRESENTANTE LEGAL


MARTHA ADIELA JARAMILLO PEÑA
CONTADOR T.P. No.31462-T


JUAN CARLOS MONA PULGARIN
JEFE AREA FINANCIERA

INSTITUTO DE EDUCACION TECNICA PROFESIONAL DE ROLDANILLO VALLE

ESTADO DE ACTIVIDAD FINANCIERA COMPARATIVO

Por los meses terminados a septiembre 30 de 2.021 - 2020

(Valores expresados en pesos colombianos)

CUENTA	DESCRIPCION	2021	2020	VARIACION	2021	2020	DESCRIPCION	2021	2020	VARIACION	2021	2020
ACTIVO												
ACTIVO CORRIENTE												
	NOTA	8.455.853.725,70	7.190.730.003,81	1.265.123.721,89	37,94	34,91	PASIVO					
11 Efectivo y equivalente del efectivo	1	8.205.093.210,35	6.522.685.907,69	1.682.407.302,66	36,82	31,67	PASIVO CORRIENTE					
11 05 CAJA		3.500.000,00	3.500.000,00	0,00	0,02	0,02	NOTA	-1.352.147.579,00	-1.088.323.235,05	-263.824.343,95	6,07	5,28
11 10 DEPOSITOS EN INSTITUCIONES F		8.201.593.210,35	6.519.185.907,69	1.682.407.302,66	36,80	31,65	5	-246.366.571,00	-194.342.892,05	-52.023.678,95	1,11	0,94
12 24 INVERSIONES DE ADMINISTRACION		82.394,12	81.683,67	710,45	0,00	0,00	24	(28.912.600,00)	(42.859.894,05)	13.947.294,05	0,13	0,21
13 Cuentas por cobrar	2	98.720.524,67	547.170.799,44	-448.450.274,77	0,44	2,66	24 01	(116.460.979,00)	(76.568.503,00)	-39.892.476,00	0,52	0,37
13 17 PRESTACION DE SERVICIOS		73.926.029,00	521.876.342,00	-447.950.313,00	0,33	2,53	24 24	(11.099.886,00)	(3.861.863,00)	-7.238.023,00	0,05	0,02
13 37 TRANSFERENCIAS POR COBRAR		0,00	6.829.408,00	-6.829.408,00	0,00	0,03	24 36	(27.887.318,00)	(24.635.867,00)	-3.251.451,00	0,13	0,12
13 84 OTRAS CUENTAS POR COBRAR		24.794.495,67	18.465.049,44	6.329.446,23	0,11	0,09	24 90	(62.005.788,00)	(46.416.765,00)	-15.589.023,00	0,28	0,23
15 14 INVENTARIOS		77.813.847,63	83.417.222,90	-5.603.375,27	0,35	0,40	25	(1.105.781.008,00)	(893.980.343,00)	-211.800.665,00	4,96	4,34
19 Otros activos	3	74.143.748,93	37.374.390,11	36.769.358,82	0,33	0,18	25 BENEFICIOS A LOS EMPLEADOS A					
19 05 BIENES Y SERVICIOS PAGADOS P		6.643.748,93	23.209.575,32	-16.565.826,39	0,03	0,11	6	-1.105.781.008,00	-893.980.343,00	-211.800.665,00	4,96	4,34
19 06 AVANCES Y ANTICIPOS ENTREGADOS		67.500.000,00	14.164.814,79	53.335.185,21	0,30	0,07	25 11 BENEFICIOS A LOS EMPLEADOS A					
ACTIVO NO CORRIENTE												
CUENTAS DE ACTIVO												
12 24 INVERSIONES DE ADMINISTRACION		16.769.007,00	16.769.007,00	0,00	0,08	0,08	OTROS PASIVOS					
12 27 INVERSIONES EN CONTROLADAS C		9.393.595,79	6.486.260,74	2.907.335,05	0,04	0,03	7	-208.949.114,49	-284.417.105,45	75.467.990,96	0,94	1,38
13 85 CUENTAS POR COBRAR DE DIFICI		15.209.229,00	14.608.568,00	600.661,00	0,07	0,07	29	(174.066.628,40)	(284.417.105,45)	110.350.477,05	0,78	1,38
13 86 DETERIORO ACUMULADO DE CUENT		(3.665.446,00)	(3.378.174,00)	-287.272,00	-0,02	-0,02	29 02	(34.882.486,09)	0,00	-34.882.486,09	0,16	0,00
16 PROPIEDAD PLANTA Y EQUIPOS	4	13.658.243.325,73	13.233.150.062,91	425.093.262,82	61,29	64,24	PASIVO NO CORRIENTE					
16 05 TERRENOS		1.571.739.636,00	1.320.448.476,00	251.291.160,00	7,05	6,41	PASIVO NO CORRIENTE					
16 10 SEMOVIENTES		145.561.000,00	20.620.000,00	124.941.000,00	0,65	0,10	27 01 LITIGIOS Y DEMANDAS					
16 15 CONSTRUCCIONES EN CURSO		136.500.000,00	4.764.102.853,63	-4.627.602.853,63	0,61	23,13	8	(5.687.236.559,62)	(4.827.854.802,00)	-859.381.757,62	25,52	23,44
16 40 EDIFICACIONES		10.499.845.969,19	5.542.534.717,00	4.957.311.252,19	47,11	26,91	TOTAL PASIVO ==>					
16 55 MAQUINARIA Y EQUIPO		2.032.964.473,57	1.949.304.930,57	83.659.543,00	9,12	9,46	-7.248.333.253,11 -6.200.595.142,50 -1.047.738.110,61 32,52 30,10					
16 65 MUEBLES ENSERES Y EQUIPOS DE		1.170.675.745,89	1.041.986.128,89	128.689.617,00	5,25	5,06	PATRIMONIO					
16 70 EQUIPOS DE COMUNICACION Y CO		1.525.603.369,00	1.496.031.755,00	29.571.614,00	6,85	7,26	9					
16 75 EQUIPO DE TRANSPORTE TRACCIO		529.360.724,00	330.782.549,00	198.578.175,00	2,38	1,61	31 05 CAPITAL FISCAL					
16 81 BIENES DE ARTE Y CULTURA		190.292.851,78	167.131.851,78	23.161.000,00	0,85	0,81	(2.190.693.558,08) (2.190.693.558,08) 0,00 9,83 10,64					
16 85 DEPRECIACION ACUMULADA DE PR		(4.142.417.252,70)	(3.397.910.007,96)	-744.507.244,74	-18,59	-16,50	31 09 RESULTADOS DE EJERCICIOS ANT					
16 95 DETERIORO ACUMULADO DE PROPI		(1.883.191,00)	(1.883.191,00)	0,00	-0,01	-0,01	(9.855.149.245,25) (8.853.347.475,34) -1.001.801.769,91 44,22 42,98					
OTROS ACTIVOS	3	134.016.364,54	139.727.628,90	-5.711.264,36	0,60	0,68	31 10 EXCEDENTE DEL EJERCICIO					
19 08 RECURSOS ENTREGADOS EN ADMIN		65.575.868,85	55.406.806,00	10.169.062,85	0,29	0,27	(2.984.283.149,53) (3.349.003.920,70) 364.720.771,17 13,39 16,26					
19 70 ACTIVOS INTANGIBLES		348.175.224,88	281.360.224,88	66.815.000,00	1,56	1,37	(7.360.595,79) (4.453.260,74) -2.907.335,05 0,03 0,02					
19 75 AMORTIZACION ACUMULADA DE IN		(279.734.729,19)	(197.039.401,98)	-82.695.327,21	-1,26	-0,96	TOTAL PATRIMONIO ==>					
TOTAL ACTIVO ==>												
		22.285.819.801,76	20.598.093.357,36	1.687.726.444,40	100,00	100,00	TOTAL PASIVO Y PATRIMONIO					
							-22.285.819.801,76 -20.598.093.357,36 -1.687.726.444,40 100,00 100,00					

GERMAN COLONIA ALCALDE
REPRESENTANTE LEGAL

JUAN CARLOS MONA PULGARIN
JEFE AREA FINANCIERA

MARTHA ADIELA JARAMILLO PEÑA
CONTADOR T.P. No.31462-T

INSTITUTO DE EDUCACION TECNICA PROFESIONAL DE ROLDANILLO VALLE
ESTADO DE RESULTADOS COMPARATIVO

Por los meses terminados septiembre 30 de 2.021 - 2020

(Valores expresados en pesos colombianos)

CUENTA	INGRESOS, COSTOS Y GASTOS	NOTA	2021	2020	VARIACION %	VARIACION ABSOLUTA
4	INGRESOS	10	10.834.612.239,00	9.434.960.524,40	14,83	1.399.651.714,60
43	VENTA DE SERVICIOS		3.444.819.496,00	2.243.822.195,40	53,52	1.200.997.300,60
4305	SERVICIOS EDUCATIVOS		6.736.329.087,00	3.245.899.372,40	107,53	3.490.429.714,6
4390	OTROS SERVICIOS		116.446.265,00	0,00	100,00	116.446.265,0
4395	DEVOLUCIONES REBAJAS Y DESCUENTOS		(3.407.955.856,00)	(1.002.077.177,00)	240,09	-2.405.878.679,0
44	TRANSFERENCIAS Y SUBVENCIONES		7.389.792.743,00	7.191.138.329,00	2,76	198.654.414,0
4428	OTRAS TRANFERENCIAS		7.389.792.743,00	7.191.138.329,00	2,76	198.654.414,0
	SERVICIOS EDUCATIVOS					
63	COSTO DE VENTA DE SERVICIOS	11	4.667.593.169,89	3.202.102.153,37	45,77	1.465.491.016,5
63 05	SERVICIOS EDUCATIVOS		4.667.593.169,89	3.202.102.153,37	45,77	1.465.491.016,5
	GASTOS OPERACIONALES					
51	ADMINISTRACION Y OPERACION	12	2.666.594.709,95	2.593.624.561,09	2,81	72.970.148,9
51 01	SUELDOS Y SALARIOS		1.318.796.702,00	1.433.724.014,00	-8,02	-114.927.312,0
51 02	CONTRIBUCIONES IMPUTADAS		2.737.510,00	1.460.634,00	87,42	1.276.876,0
51 03	CONTRIBUCIONES EFECTIVAS		463.107.211,00	408.767.793,00	13,29	54.339.418,0
51 04	APORTES SOBRE LA NOMINA		61.157.983,00	56.509.278,00	8,23	4.648.705,0
51 07	PRESTACIONES SOCIALES		369.468.274,00	273.968.442,00	34,86	95.499.832,0
51 08	GASTOS DE PERSONAL DIVERSOS		61.815.600,44	33.840.591,00	82,67	27.975.009,4
51 11	GENERALES		351.497.265,47	352.899.982,75	-0,40	-1.402.717,3
51 20	IMPUESTOS CONTRIBUCIONES Y T		38.014.164,04	32.453.826,34	17,13	5.560.337,7
53	DETERIORO DEPRECIACIONES AM		406.939.426,12	333.163.510,22	22,14	73.775.915,9
53 60	DEPRECIACION DE PROPIEDADES		333.397.429,58	301.654.881,95	10,52	31.742.547,6
53 66	AMORTIZACION DE ACTIVOS INTA		73.541.996,54	31.508.628,27	133,40	42.033.368,3
	EXCEDENTE DEFICIT OPERACIONAL		3.093.484.933,04	3.306.070.299,72	-6,43	-212.585.366,7
48	OTROS INGRESOS		34.359.236,20	46.074.070,34	-25,43	-11.714.834,1
4802	FINANCIEROS		26.878.131,92	21.292.905,13	26,23	5.585.226,8
4808	INGRESOS DIVERSOS		7.481.104,28	24.689.869,21	-69,70	-17.208.764,9
4830	REVERSION POR PERDIDAS EN DETERIORO DE CUENTA:		0,00	91.296,00	-100,00	-91.296,0
58	OTROS GASTOS		143.561.019,71	3.140.449,36	4.471,35	140.420.570,4
5802	COMISIONES		787.321,78	487.691,68	61,44	299.630,1
5804	FINANCIEROS		481,21	2.648.818,68	-99,98	-2.648.337,5
5890	GASTOS DIVERSOS		142.773.216,72	3.939,00	3.624.505,65	142.769.277,7
	EXCENTES DEL EJERCICIO		2.984.283.149,53	3.349.003.920,70	-10,89	-364.720.771,2


GERMAN COLONIA ALCALDE
 REPRESENTANTE LEGAL


MARTHA ADIELA JARAMILLO PEÑA
 COORDINADORA G.I.T DE CONTABILIDAD


JUAN CARLOS MONA PULGARIN
 JEFE AREA FINANCIERA